


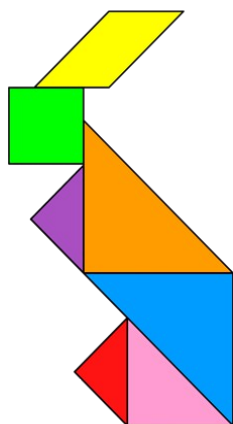
Dzień dobry.

Wytnij z kolorowego papieru 2 kółka o średnicy 6cm, 4 kółka o średnicy 5cm i 2 kółka o średnicy 3cm. Każde kółko złóż na pół i przyklej je tak jak na rysunku. Możesz motylkowi dorysować główkę i czułki. Zamiast kolorowego papieru możesz wykorzystać kolorowe gazety. Im bardziej kolorowy motyl tym ładniejszy. A może skomponujesz z motyli jakiś ładny obrazek.




Wydrukuj powyższy tangram. Naklej na tekturę i wytnij figury. Spróbuj ułożyć z nich różne

kszały. Np



Pamiętaj, że należy zawsze użyć wszystkich figur tangramu. Moje propozycje. Spróbuj!



Daj odpocząć Rodzicom :)

Pozdrawiam Ewa P.