
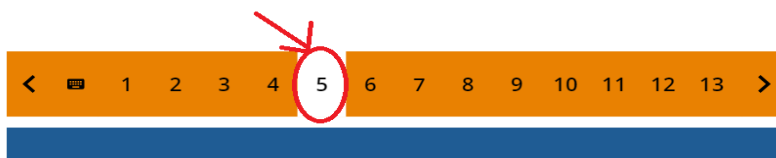


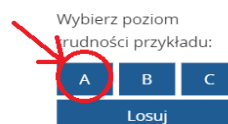
<https://epodreczniki.pl/a/cwiczenia/D1GhXLSEp>

Wejdz na  przejdź na stronę 5, wybierz poziom A, wstaw kursor w okienko – pokaże się klawiatura. Po rozwiązaniu naciśnij „Pokaż wagę” aby się upewnić czy rozwiązałeś/-aś przykład poprawnie (waga musi być w równowadze) lub „Gotowe” jeśli jesteś pewny/-a swojego rozwiązania. Następnie naciśnij „Losuj” - przejdziesz do następnego równania. Rozwiąż tyle przykładów ile uważasz za słuszne, tak abyś poczuł/-a się pewnie w temacie.



Zadanie 4

Uzupełnij działania obok strzałek i rozwiąż równanie. Jeśli masz wątpliwości, skorzystaj z przycisku „Pokaż wagę”.



Teraz wybierz poziom B a potem C i postępuj w nich analogicznie.

Powodzenie, do zobaczenia na Discordzie.

Pozdrawiam B.C.